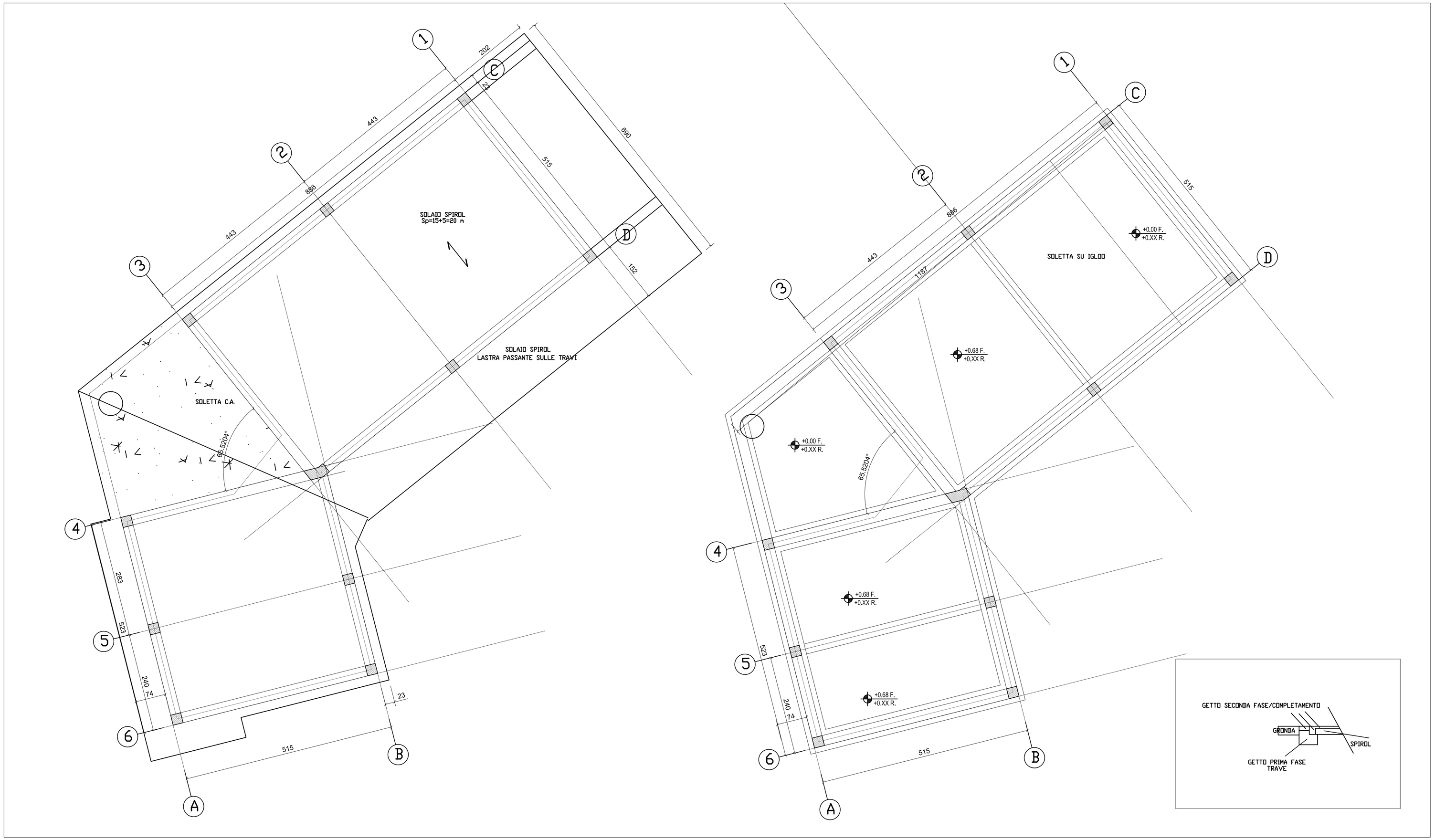

1 PIANTA CARPENTERIA
1:50

1 PIANTA FONDAZIONE
1:50

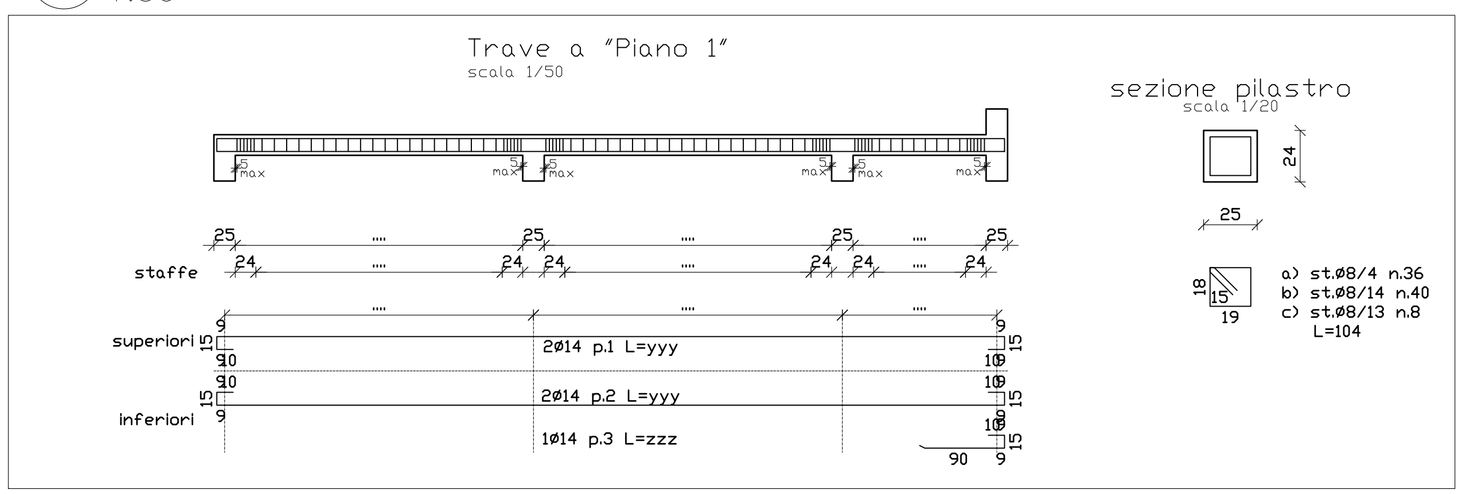

1 TRAVE DI COPERTURA ARMATURA TIPICA
1:50

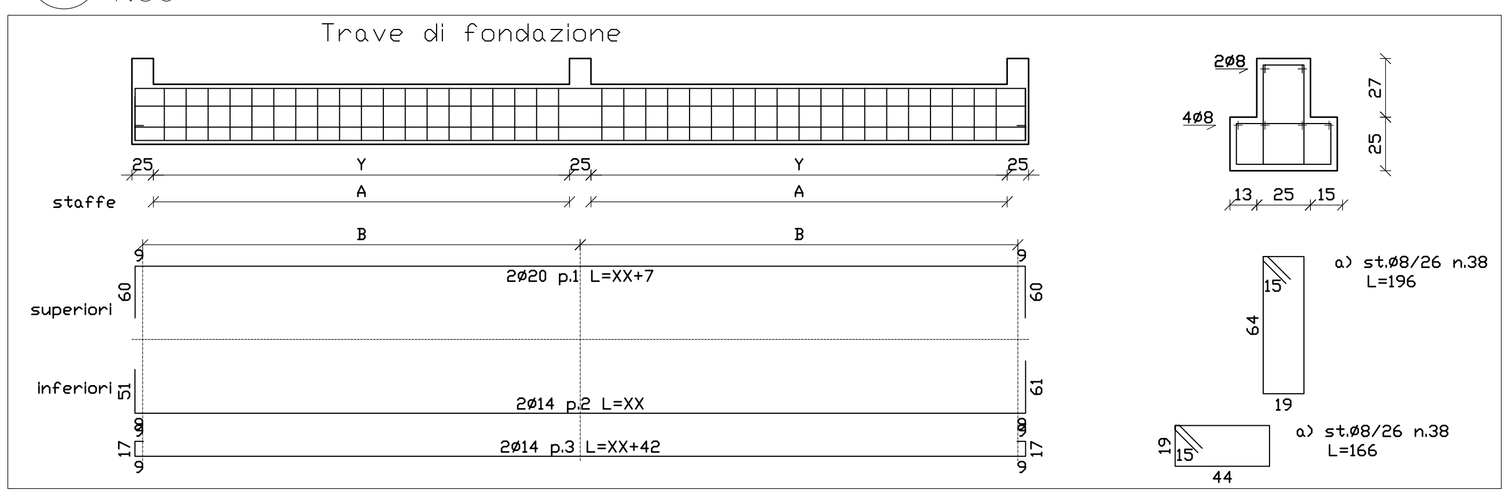

1 TRAVE DI FONDAZIONE ARMATURA TIPICA
1:50

NOTE:
1. IN CASO DI EVENTUALE INCOERENZA TRA DISEGNI, PREVALE IL DISEGNO DI DETTAGLIO IN SCALA MAGGIORE
2. TUTTE LE MISURE SUI DISEGNI E IN CANTIERE DEVONO ESSERE VERIFICATE DALL'IMPRESA APPALTATRICE PRIMA DELL'ESECUZIONE.
3. PRIMA DELLA REALIZZAZIONE TUTTI GLI ELABORATI DEVONO ESSERE AFFIANCATI DA DISEGNI DI OFFICINA E DI CANTIERE APPROVATI DALLA DIREZIONE LAVORI.

PRESCRIZIONI MATERIALI

Acciaio in barre B450C
PER MAGRONI E SOTTOFONDAZIONI C12/15
FONDAZIONI e PARETI C25/30
ELEVAZIONE, GETTI COMPLETAMENTO C25/30

MILANO

CENTRO SPORTIVO
XXV APRILE

PROGETTO
REALIZZAZIONE DI UN NUOVO SPOGLIATOIO

PROGETTO ESECUTIVO

MILANOSPORT

Italia ConiServizi

SHESA
ARCHITETTURA - DESIGN - MULTIMEDIA
Arch. Hernando Suarez, Arch. Stefano Suarez
Arch. Eloy Suarez, Arch. Andrea Sili Scavalli

TITOLO
ELABORATI STRUTTURALI
GUARDIOLA

DATA	SCALA	REVISIONE
19-10-2013	1:50	01

TAVOLA
MSE-3-2001