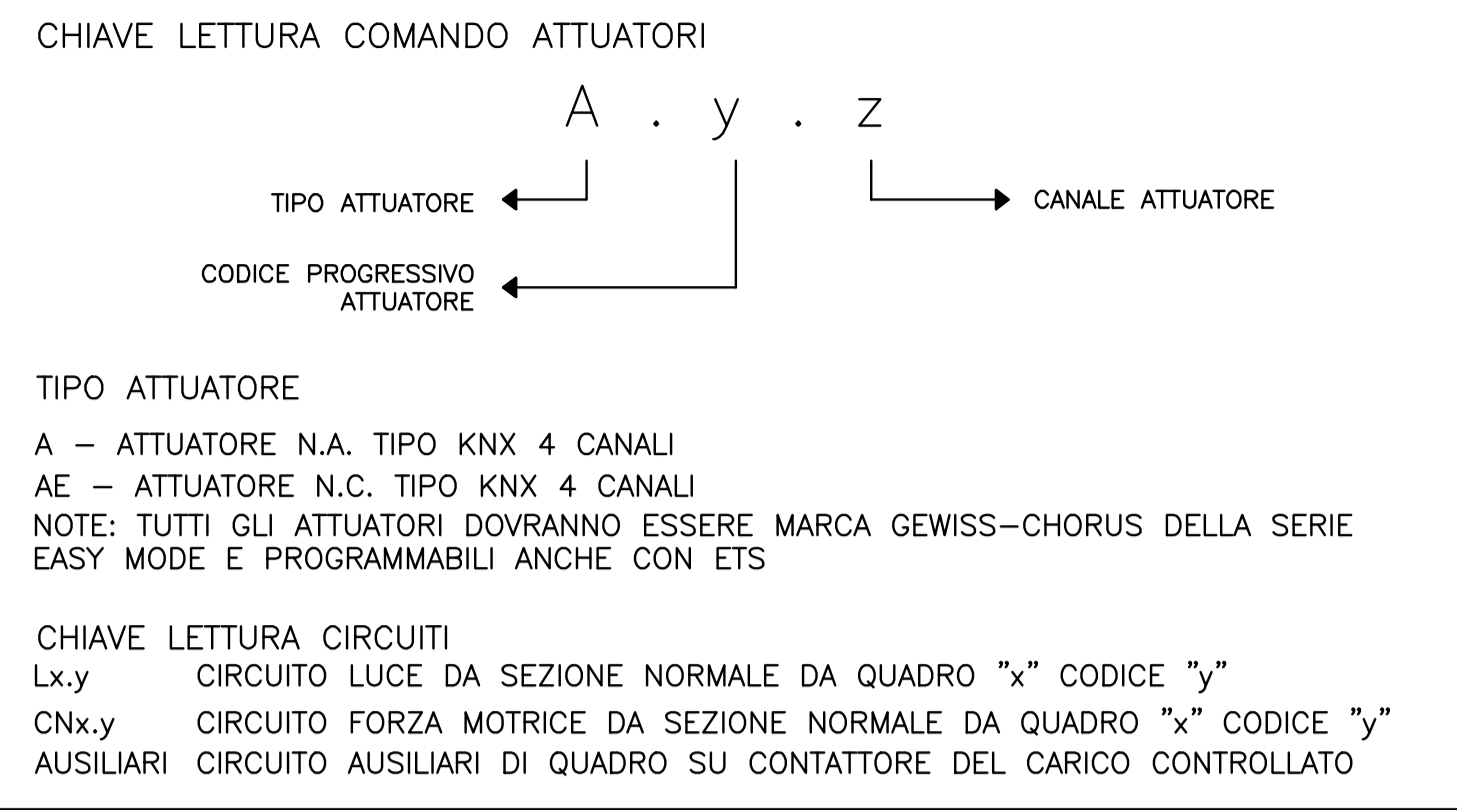
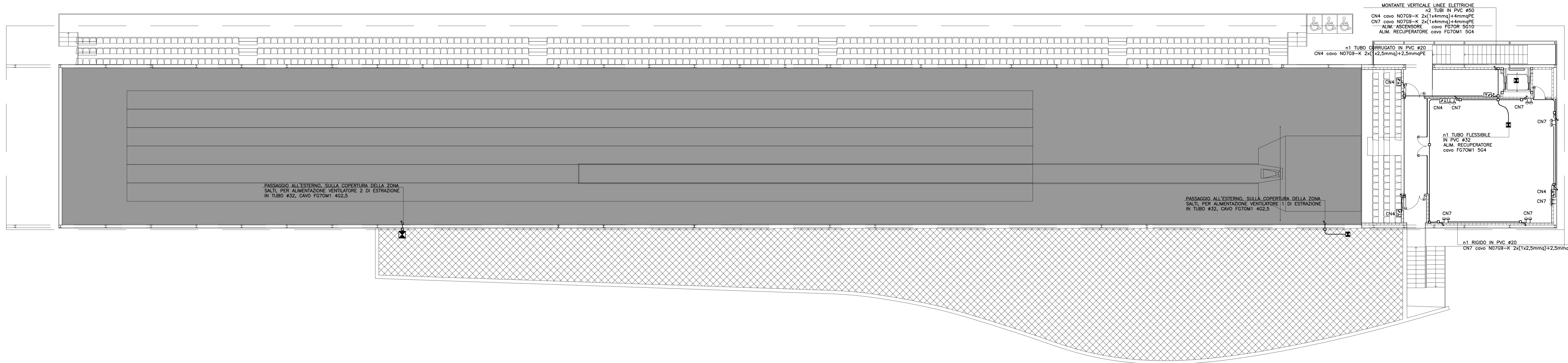


COLLEGAMENTO ATTUATORI Q.E. GENERALE PISTA				
ATTUATORI A 4 CANALI KNX SPO N.A. per illuminazione normale	CIRCUITO DI ALIMENTAZIONE DA QUADRO	CARICHI COLLEGATI	AMBIENTE servizi	
A.1	CANALE 1	Circ. 24V	AREOTERMI 1x2	Piatino
	CANALE 2	Circ. 24V	AREOTERMI 3x4	Piatino
	CANALE 3	Circ. 24V	AREOTERMI 5x6	Piatino
	CANALE 4	Circ. 24V	AREOTERMI 7x8	Piatino
A.2	CANALE 1	AUSILIARI	SEZIONE LUCE	-
	CANALE 2	ALIM. CALDAIA	CALDAIA	-
	CANALE 3	AUSILIARI	VENTILATORE 1 e 2	Piatino
	CANALE 4	AUSILIARI	RECUPERATORE	Palestra
A.3	CANALE 1	AUSILIARI	POMPA SOLARE	-
	CANALE 2	AUSILIARI	POMPA BOLLITORE 1 e 2	-
	CANALE 3	AUSILIARI	POMPA DISTRIBUZIONE 1 e 2	-
	CANALE 4		riserva	

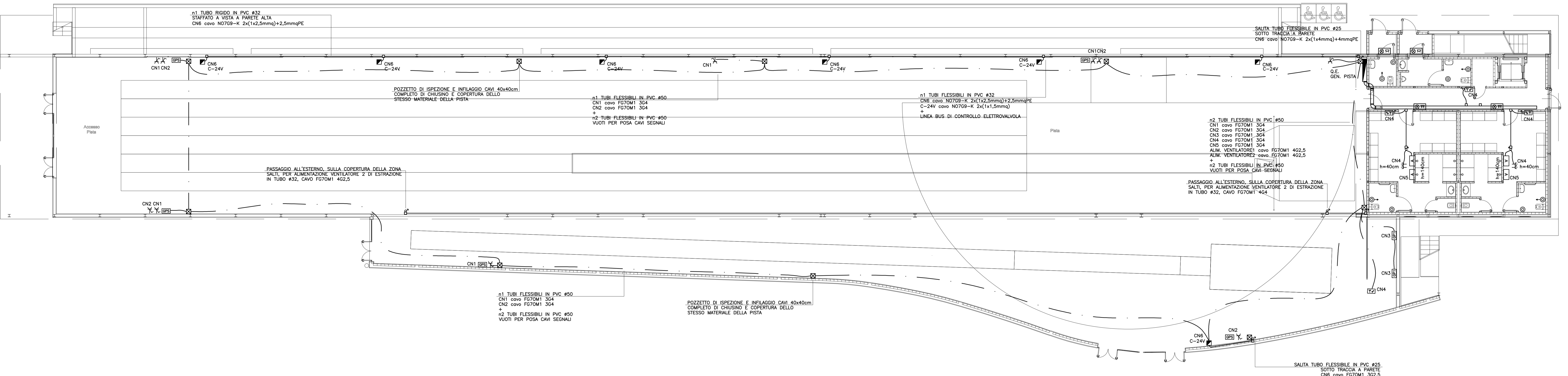


LEGGENDA	
SIMBOLO	DESCRIZIONE SIMBOLI
	QUADRO ELETTRICO
	CANALETTA METALLICA 200x100 A CONTROSOFFITTO
	TUBAZIONE FLESSIBILE IN PVC A CONTROSOFFITTO / SOFFITTO
	TUBAZIONE RIGIDA IN PVC A CONTROSOFFITTO / SOFFITTO
	TUBAZIONE FLESSIBILE IN PVC SOTTOTRACCIA A PAVIMENTO
	TUBAZIONE FLESSIBILE IN PVC SOTTOTRACCIA A PARETE
	SCATOLA DI DERIVAZIONE
	GRUPPO PRESSE COSTITUITO DA: n.1 scatola 504 equipaggiata con: - n.2 presa schuko universale 10/16 A+T - spazi vuoti per collegamenti di segnale
	GRUPPO PRESSE COSTITUITO DA: n.1 scatola 504 equipaggiata con: - n.2 presa schuko universale 10/16A + T n.1 scatola 504 equipaggiata con: - spazi vuoti per collegamenti di segnale
	GRUPPO PRESSE COSTITUITO DA: n.2 scatole 504 equipaggiata con: - spazi vuoti per collegamenti di segnale

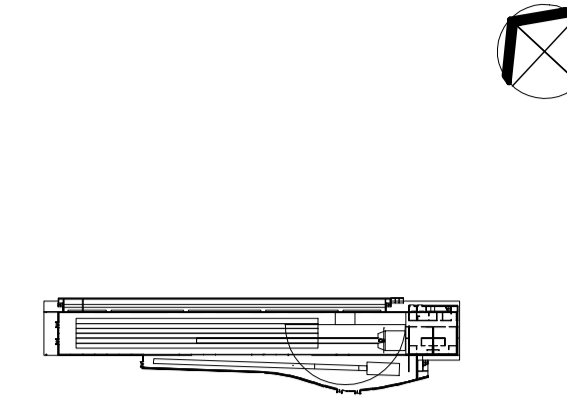
LEGGENDA	
SIMBOLO	DESCRIZIONE SIMBOLI
	PRESA DI SERVIZIO CON INTERRUTTORE BIPOLARE DI INTERBLOCCO
	ALIMENTAZIONE ASCIUGACAPPELLI ELETTRICO REALIZZATA CON SCATOLA 503 DA INCASSO, PASSACAVO E TAPPI COPRIFORO
	ALIMENTAZIONE MONOFASE UNITA' INTERNE DEL CONDIZIONAMENTO REALIZZATA CON FUSIBILE SEZIONABILE IN CALOTTA DIN E ALLACCIO IN MORSETTIERA E COLLEGAMENTO MONOFASE 24V ALLA VALVOLA A 3 VIE MOTORIZZATA (PER AEROTERMI)
	ALIMENTAZIONE TRIFASE REALIZZATA CON SEZIONATORE ROTATIVO LOCALE E ALLACCIO IN MORSETTIERA
	PULSANTE A TIRANTE DI ALLARME PER BAGNO DISABILI
	ALLARME OTTICO-ACUSTICO PER BAGNO DISABILI
	PULSANTE DI TACITAZIONE ALLARME PER BAGNO DISABILI
	PRESA INTERBLOCCATA SERIE INDUSTRIALE 2P+T 16A, COMPLETA DI FUSIBILI
	VARIAZIONE DI QUOTA
Lx.y	CIRCUITO LUCE DA SEZIONE NORMALE DA QUADRO "x" CODICE "y"
CNx.y	CIRCUITO FORZA MOTTRICE DA SEZIONE NORMALE DA QUADRO "x" CODICE "y"
A.n.m	CIRCUITO ELETTRICO DI ALIMENTAZIONE DA ATTUATORE "n" CANALE "m"



PIANTA PIANO PRIMO
scala 1:100



PIANTA PIANO TERRA
scala 1:100



MILANO
CENTRO SPORTIVO
XXV APRILE

PROGETTO
REALIZZAZIONE DI UNA
PISTA COPERTA CON
TRIBUNA

PROGETTO ESECUTIVO

MILANOSPORT

Italia **Coni Servizi**

B.S.H.E.S.A.
ARCHITETTURA - DESIGN - MULTIMEDIA
Arch. Hernando Suarez, Arch. Stefano Suarez
Arch. Day Suarez, Arch. Andrea Scattolon

ING. Mario Sempregni

IMPIANTI ELETTRICI
FORZA MOTTRICE
PIANTA PIANO TERRA E PRIMO

DATA 18-01-2013
SCALA 1:100
REVISIONE 01

TAVOLA
MIE-1-E200